Manual de Orientação Workday

Essa é a tela inicial que vai aparecer quando você acessar o Workday:

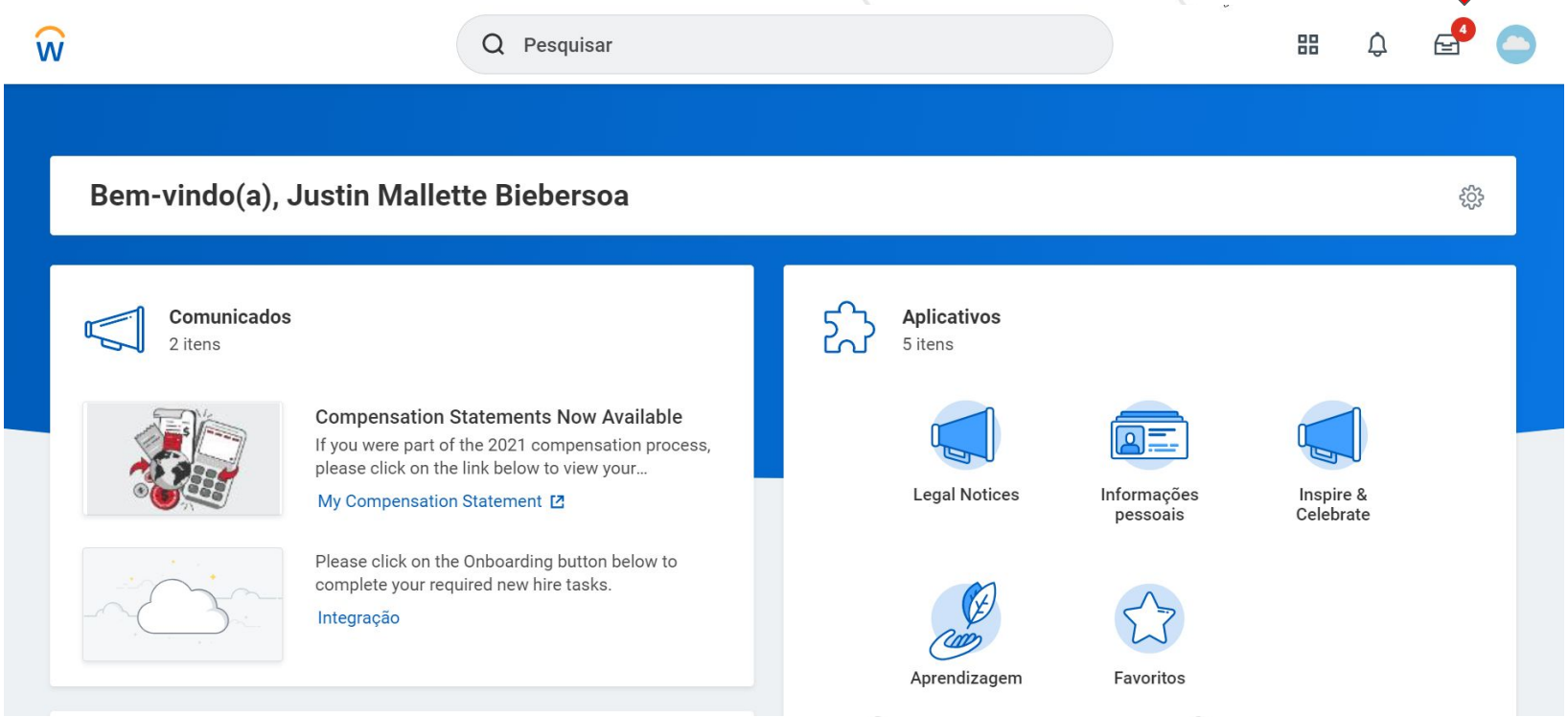

1) Você vai clicar no desenho da caixa (canto superior direito)

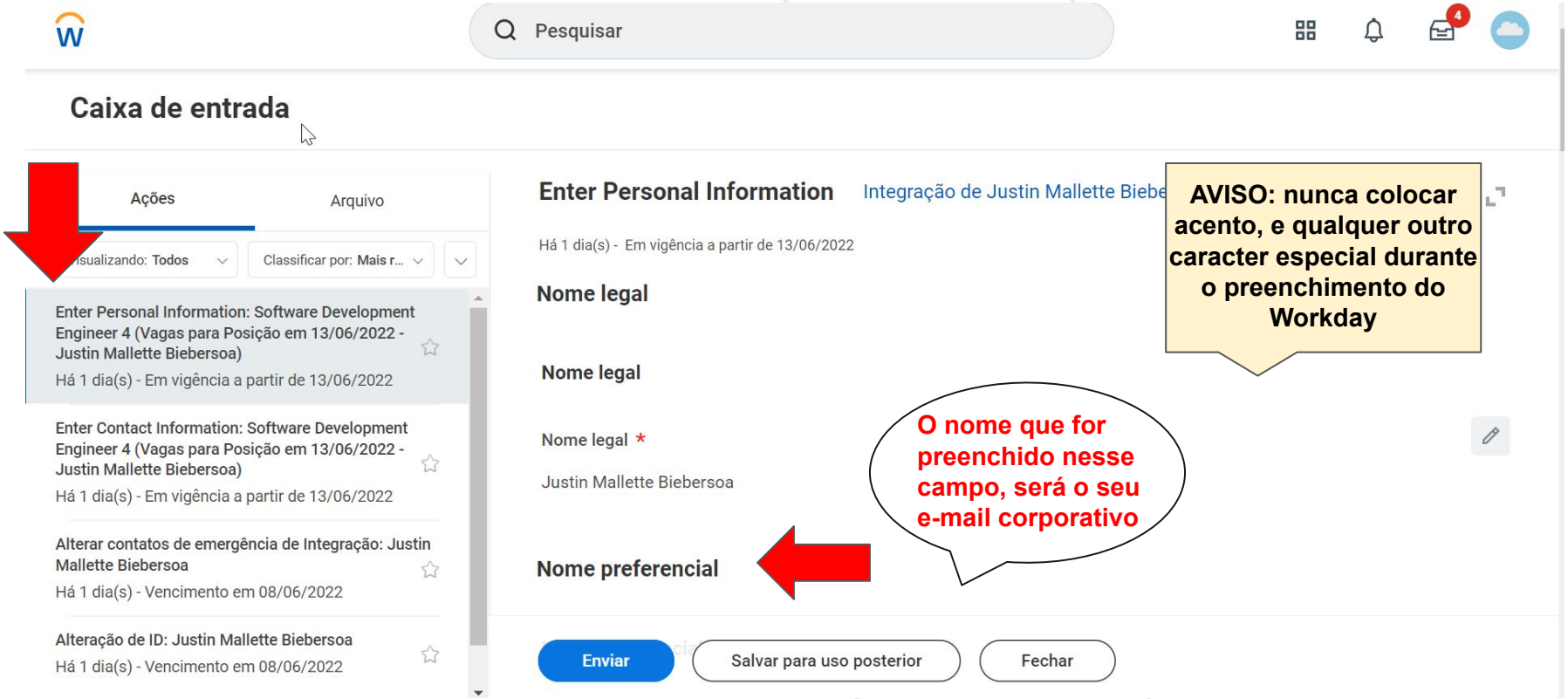

2) Após clicar no desenho da caixa, vai aparecer essa tela com as 4 tasks para preenchimento

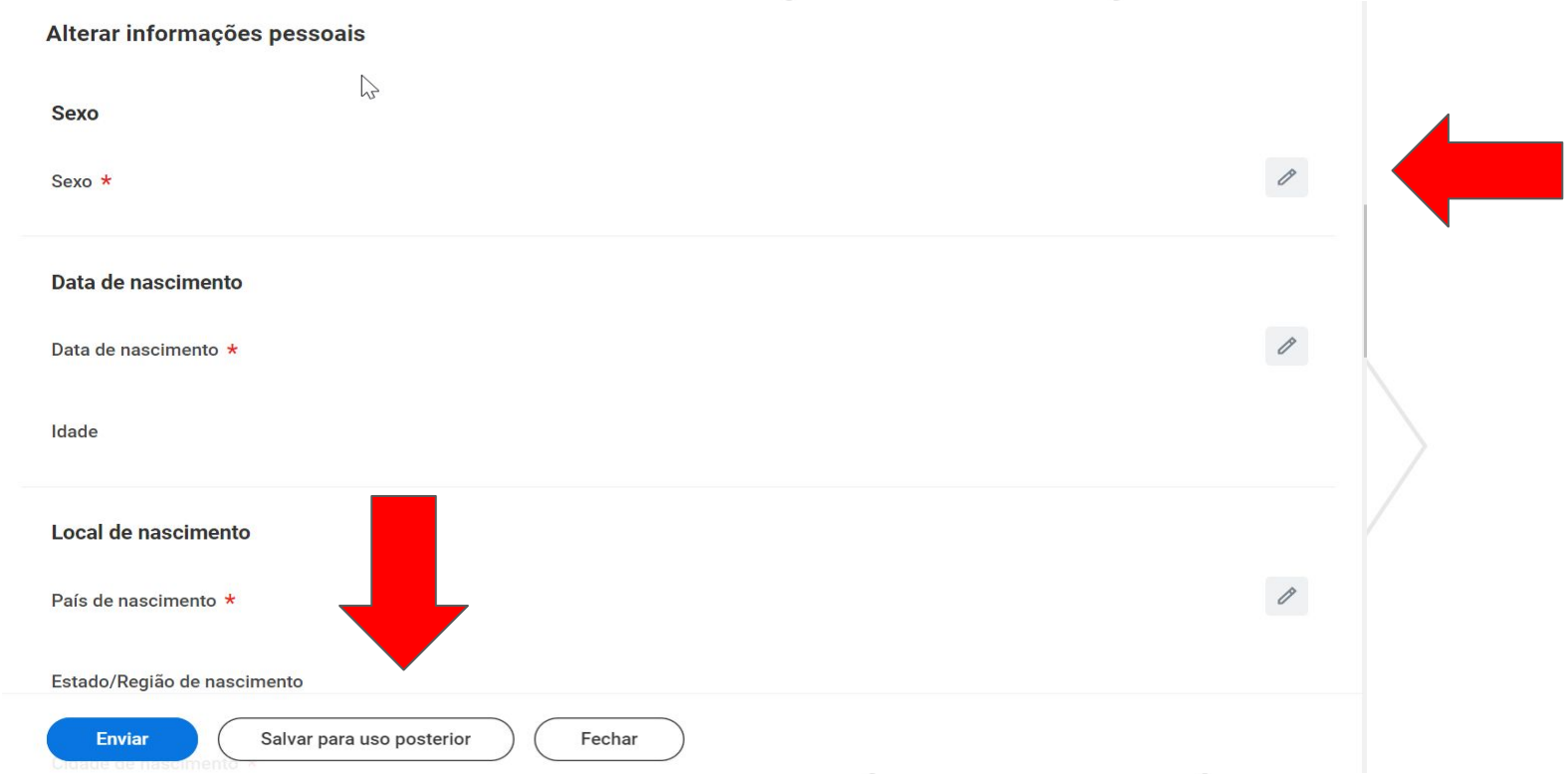

3) Nessa 1ª task você vai preencher com todas as suas informações pessoais (clicando sempre no desenho do "lápis" para alterar os campos, e após finalizar todos os campos, vai clicar em "SALVAR PARA USO POSTERIOR"

Visualizando: Todos Classificar por: Mais r...

Enter Personal Information: Software Development Engineer 4 (Vagas para Posição em 13/06/2022 - Justin Mallette Biebersoa)
Há 1 dia(s) - Em vigência a partir de 13/06/2022

Enter Contact Information: Software Development Engineer 4 (Vagas para Posição em 13/06/2022 - Justin Mallette Biebersoa)
Há 1 dia(s) - Em vigência a partir de 13/06/2022

Alterar contatos de emergência de Integração: Justin Mallette Biebersoa
Há 1 dia(s) - Vencimento em 08/06/2022

Alteração de ID: Justin Mallette Biebersoa
Há 1 dia(s) - Vencimento em 08/06/2022

Enter Personal Information– Aguardando ação

Justin Mallette Biebersoa
Vencimento em 08/06/2022
Editar IDs governamentais– Aguardando ação

Justin Mallette Biebersoa
Vencimento em 08/06/2022
Alterar contatos de emergência– Aguardando ação

Anexos

Arraste e solte os arquivos aqui

ou

Selecionar arquivos

Não é necessário anexar nenhum arquivo nessa parte

Enviar | Salvar para uso posterior | Fechar

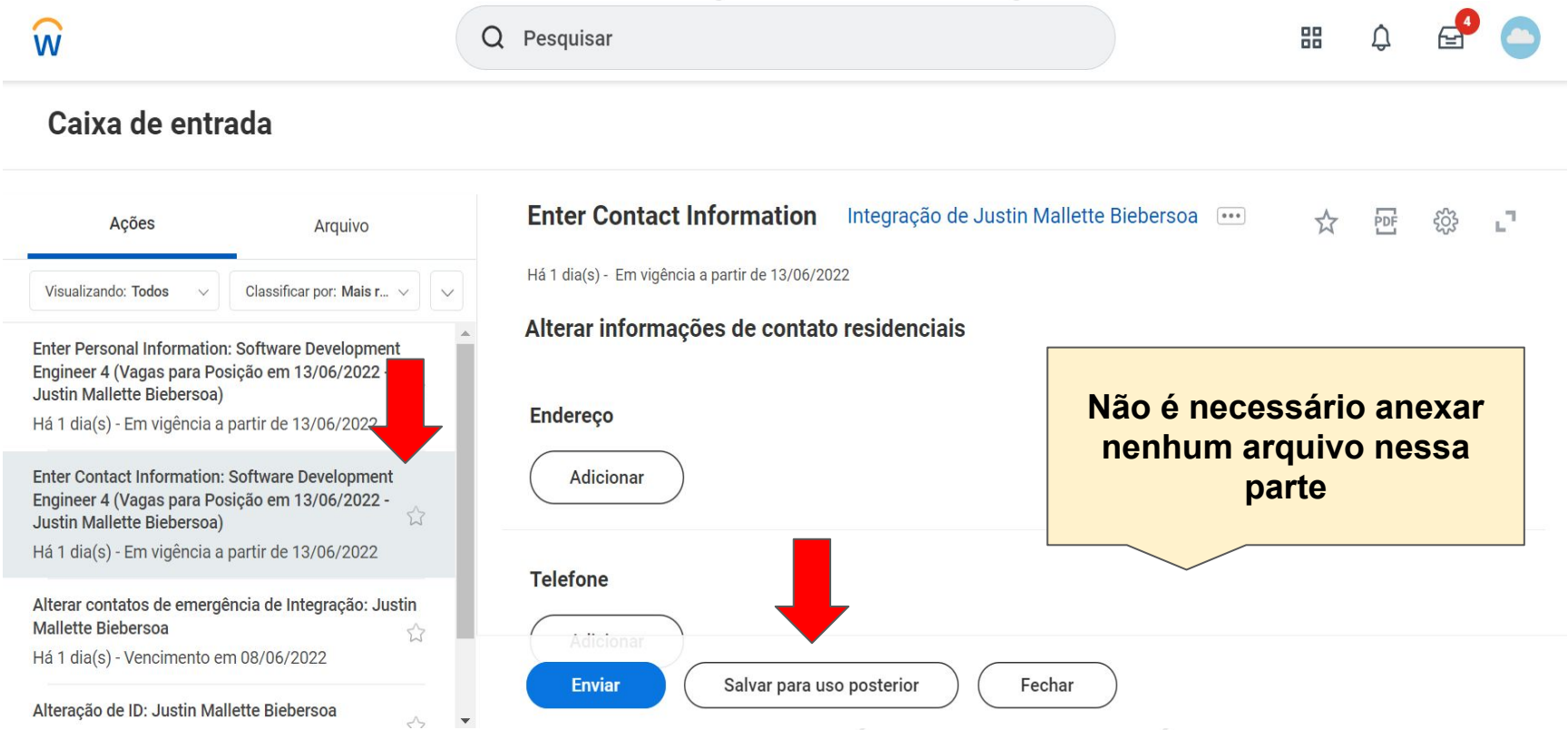

4) Na próxima task, você vai preencher o seu e-mail pessoal, e clicar "SALVAR PARA USO POSTERIOR"

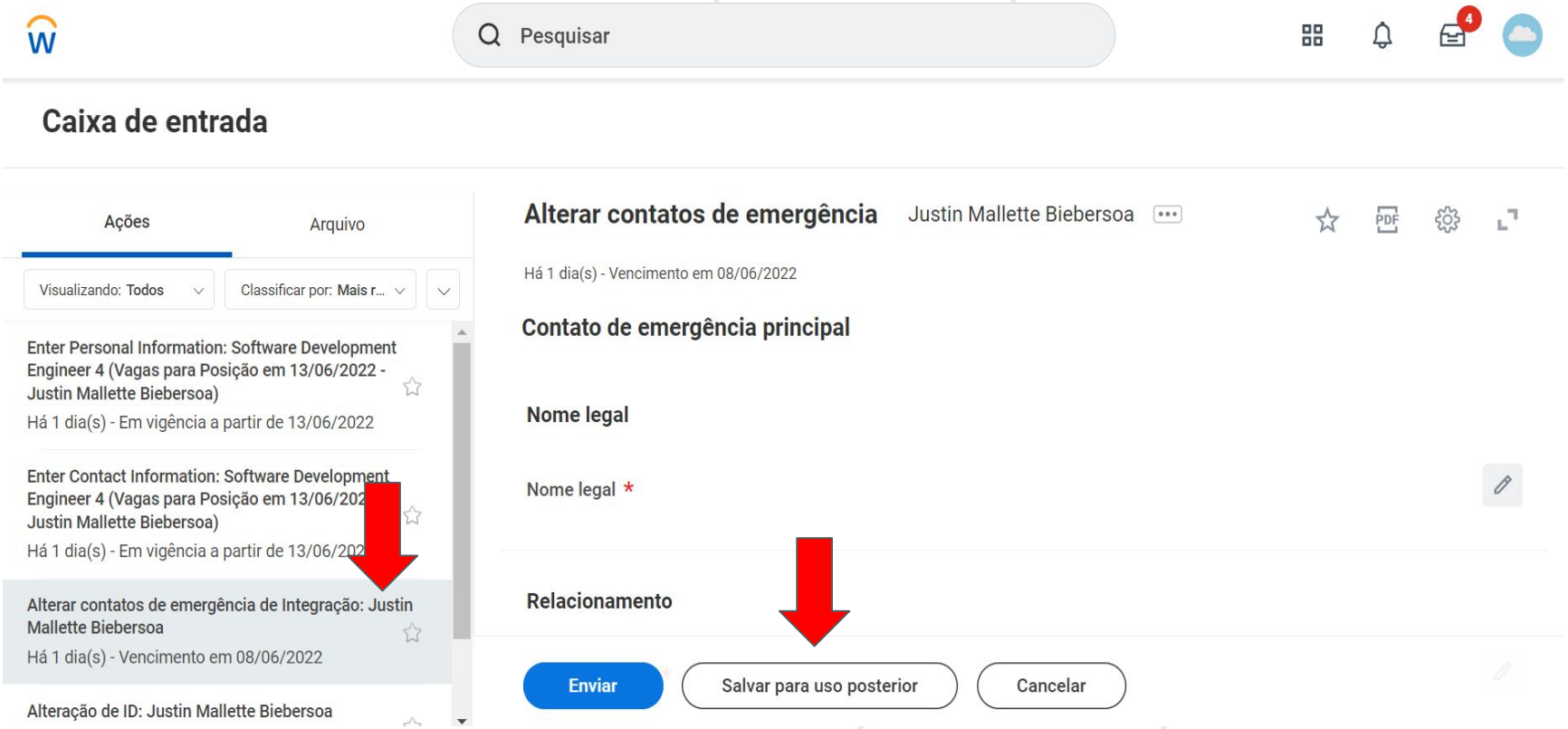

5) Na 3ª task, você vai preencher com um contato de emergência, e clicar em "SALVAR PARA USO POSTERIOR"

Pesquisar

Caixa de entrada

Ações | Arquivo

Visualizando: Todos | Classificar por: Mais r...

Enter Personal Information: Software Development Engineer 4 (Vagas para Posição em 13/06/2022 - Justin Mallette Biebersoa)
Há 2 dia(s) - Em vigência a partir de 13/06/2022

Enter Contact Information: Software Development Engineer 4 (Vagas para Posição em 13/06/2022 - Justin Mallette Biebersoa)
Há 2 dia(s) - Em vigência a partir de 13/06/2022

Alterar contatos de emergência de Integração: Justin Mallette Biebersoa
Há 2 dia(s) - Vencimento em 08/06/2022

Alteração de ID: Justin Mallette Biebersoa
Há 2 dia(s) - Vencimento em 08/06/2022

Editar IDs governamentais — Justin Mallette Biebersoa

Há 2 dia(s) - Vencimento em 08/06/2022

IDs propostas

IDs nacionais 5 itens

	*País	*Tipo de ID nacional	ID atual	Adicionar/Editar ID
	Brasil	Número da CTPS		123456789
	Brasil	Número do PIS		12345678900
	Brasil	Número do Título de Eleitor		1234 5678 9012
	Brasil	Número do CPF		123456789-01

Enviar | Salvar para uso posterior | Cancelar

6) Agora você vai para a task dos IDs

IDs nacionais
5 itens

	*País	*Tipo de ID nacional	ID atual	Adicionar/Editar ID	Data de emissão	Data final da validade	Emitido por	Série	
	× Brasil	× Número da CTPS		123456789	DD/MM/AAAA	DD/MM/AAAA	Ministerio do Trabalho		
	× Brasil	× Número do PIS		12345678900					
	× Brasil	× Número do Título de Eleitor		1234 5678 9012					08/06/2022
	× Brasil	× Número do CPF		123456789-01					08/06/2022
	× Brasil	× Número do RG		123456789			SSP		08/06/2022

Série do Título de Eleitor: colocar o nº da zona eleitoral

Orgão emissor RG: colocar SSP (mesmo que o seu seja outro)

7) Nessa tela, você vai preencher com 5 documentos:
- CTPS (Carteira de Trabalho)
- PIS
- Titulo de Eleitor
- CPF
- RG

AVISO: não colocar "." na numeração dos documentos

É necessário colocar o número de cada documento, a data de emissão e qual órgao emissor.

Enter Personal Information: Software Development Engineer 4 (Vagas para Posição em 13/06/2022 - Justin Mallette Biebersoa)

Há 2 dia(s) - Em vigência a partir de 13/06/2022

Enter Contact Information: Software Development Engineer 4 (Vagas para Posição em 13/06/2022 - Justin Mallette Biebersoa)

Há 2 dia(s) - Em vigência a partir de 13/06/2022

Alterar contatos de emergência de Integração: Justin Mallette Biebersoa

Há 2 dia(s) - Vencimento em 08/06/2022

Alteração de ID: Justin Mallette Biebersoa

Há 2 dia(s) - Vencimento em 08/06/2022

Insira um comentário.

Histórico do processo

Justin Mallette Biebersoa — Vencimento em 08/06/2022

Editar IDs governamentais– Aguardando ação

Anexos

Arraste e solte os arquivos aqui

ou

Selecionar arquivos

Não é necessário anexar nenhum arquivo nessa parte

Enviar | Salvar para uso posterior | Cancelar

8) Após finalizar o preenchimento com esses 5 documentos, você vai clicar em "ENVIAR", e depois no no canto superior esquerdo

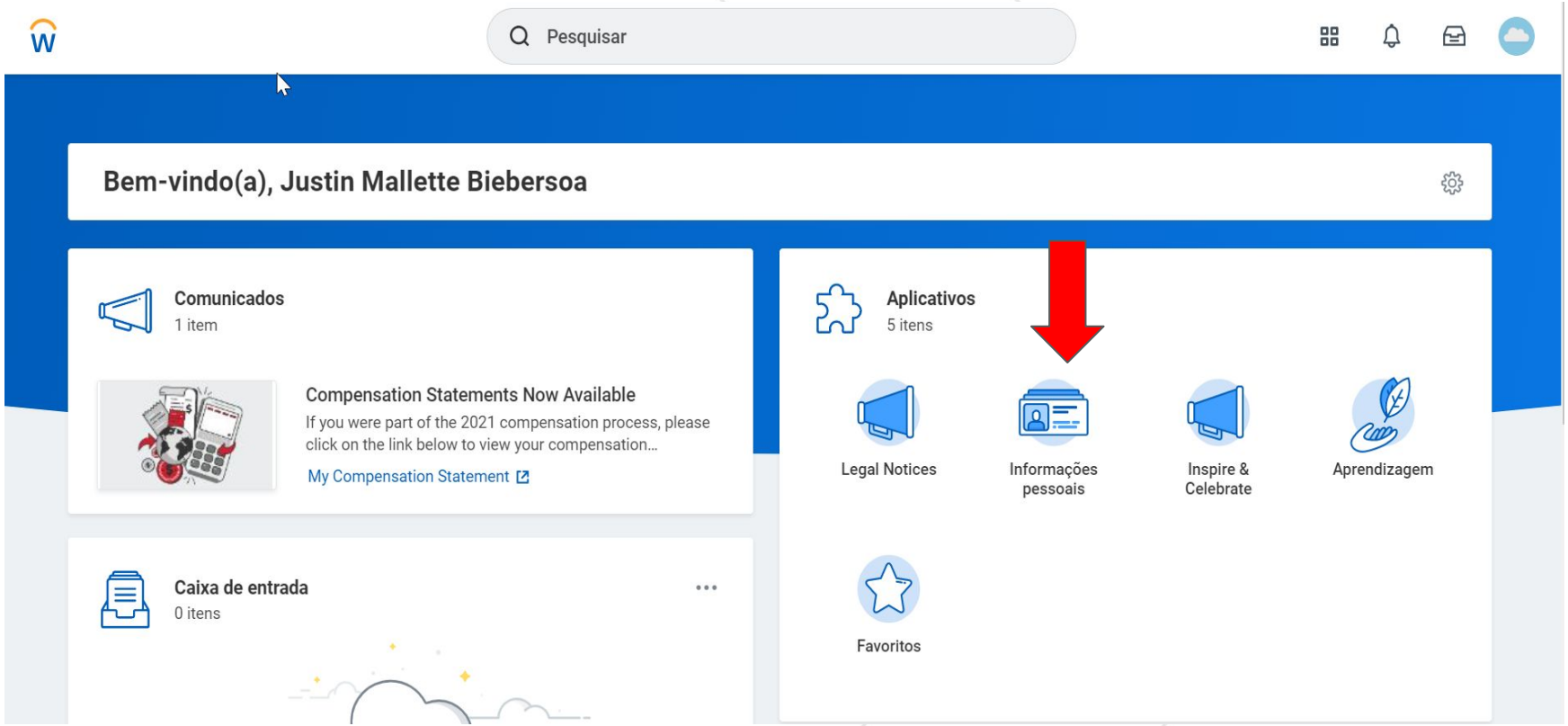

9) Agora, na tela inicial novamente, você vai clicar em “INFORMAÇÕES PESSOAIS”

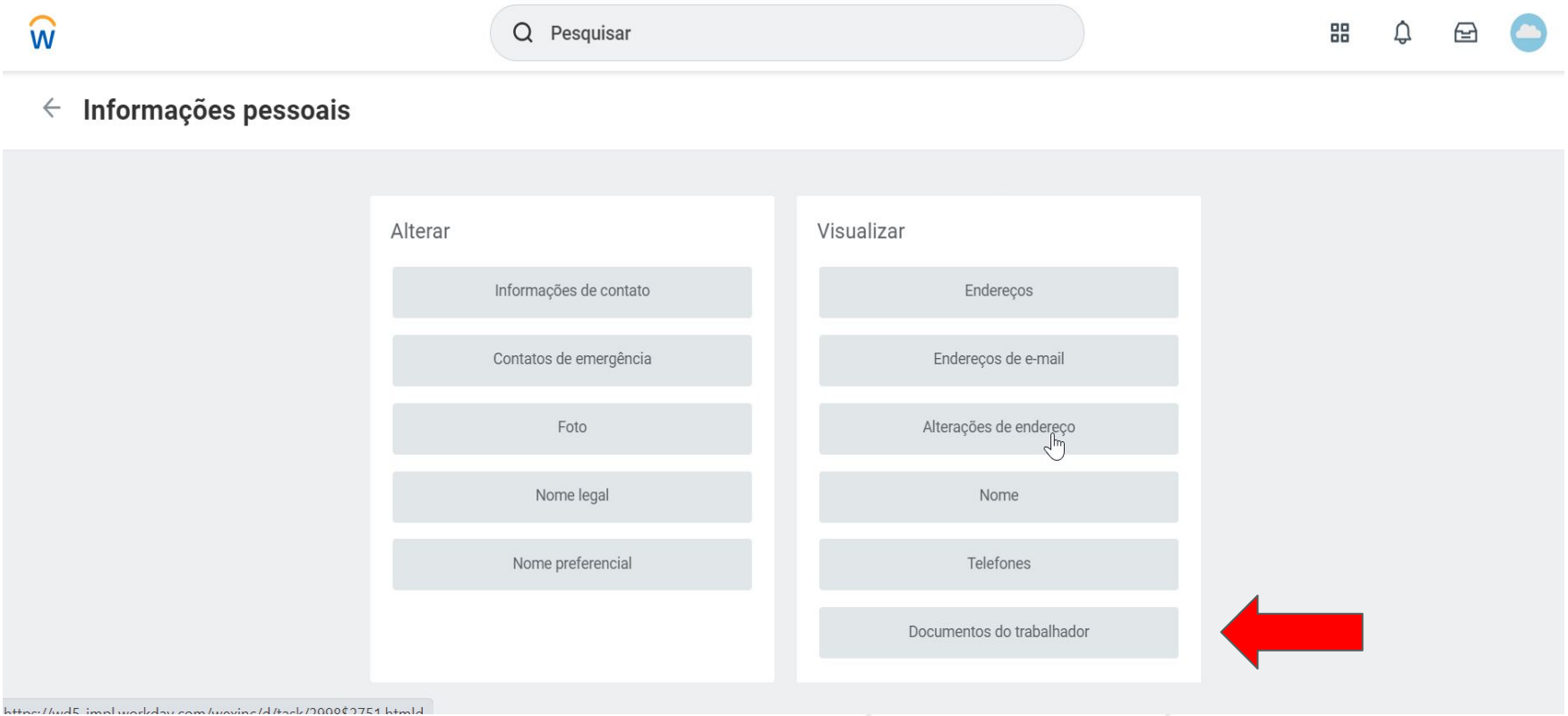

10) Agora, você vai clicar em ‘DOCUMENTOS DO TRABALHADOR”

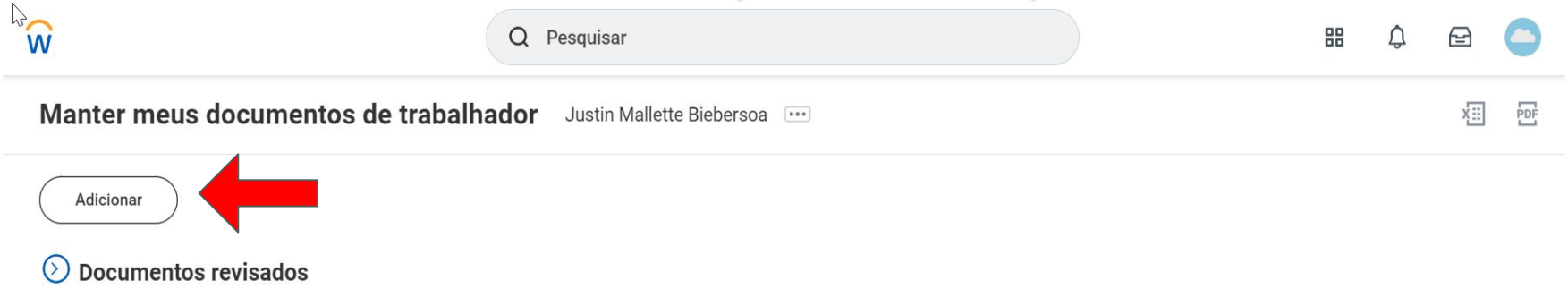

11) Aqui você vai clicar em “ADICIONAR”

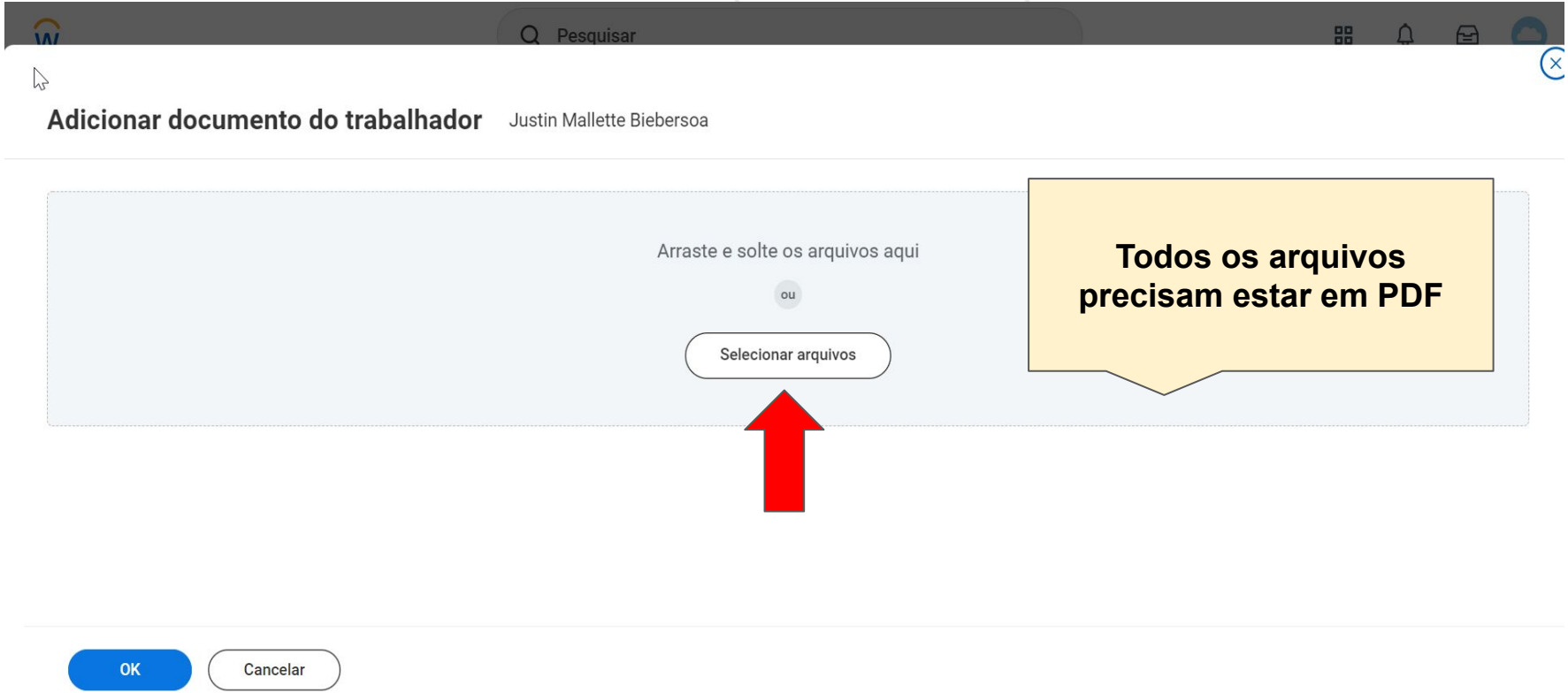

12) Nessa tela você vai selecionar, e baixar, todos os documentos que você nos enviou (documentos pessoais, formulários WEX, formulários MetLife e carta proposta assinada)

Obs: caso você tenha dependentes, deverá anexar todos os documentos deles aqui também.

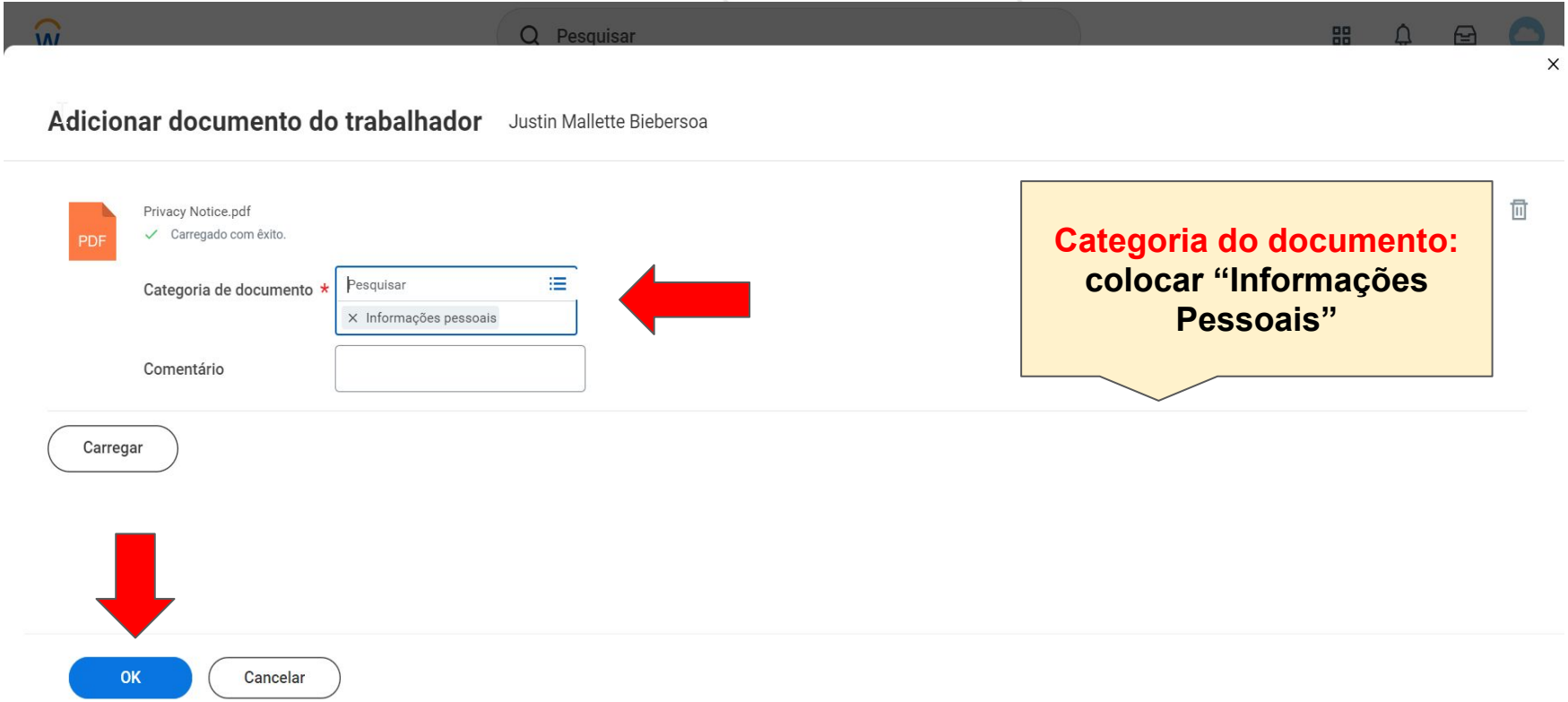

Categoria do documento:
colocar "Informações Pessoais"

13) Após selecionar o arquivo, você vai colocar a categoria do documento
Depois de selecionar todos os arquivos, e carregá-los, você vai clicar em "OK"

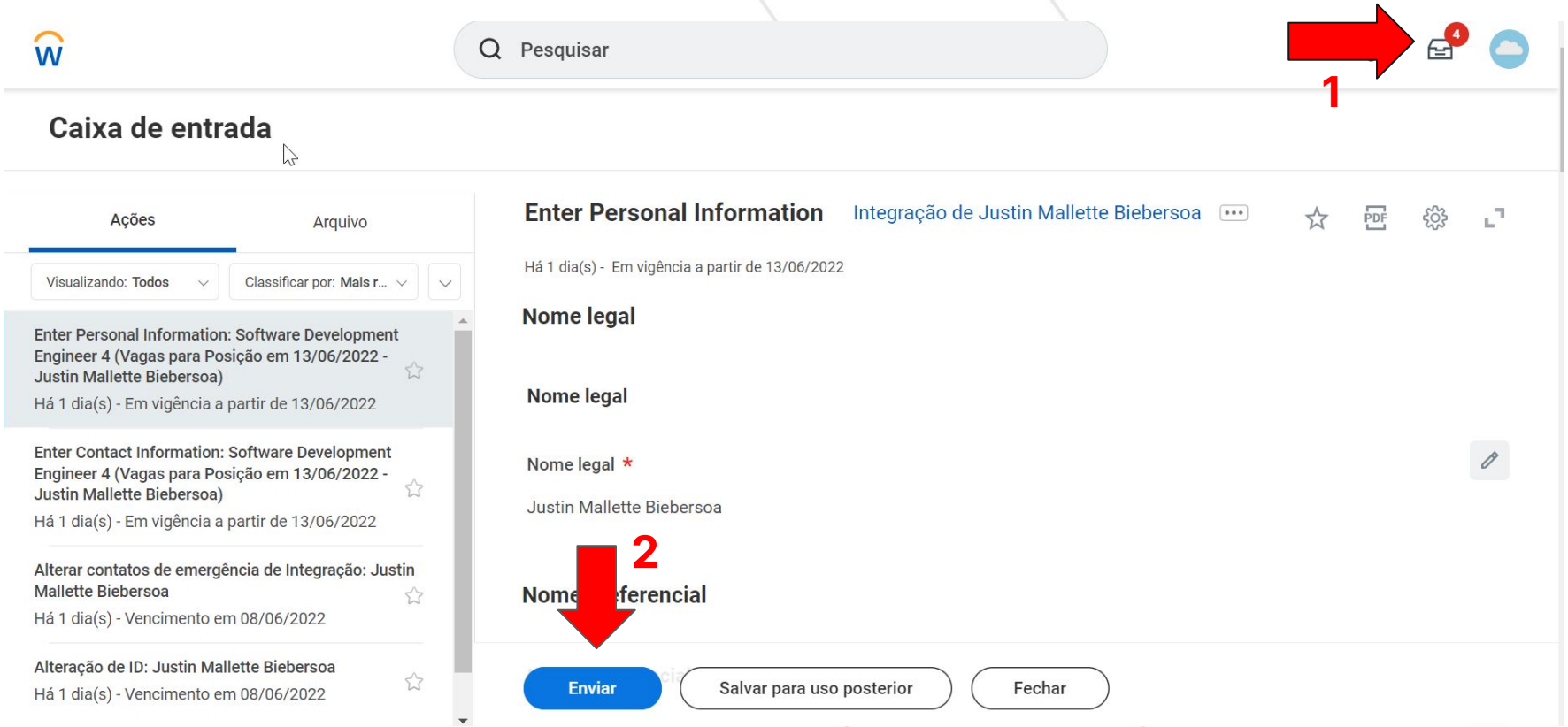

14) Agora você vai clicar na caixa (1) para abrir novamente as tasks, e vai clicar em ENVIAR em cada uma das 4 tasks (2)

Pesquisar

Caixa de entrada

Ações | Arquivo

Visualizando: Todos | Classificar por: Mais r...

Seleção de forma de pagamento: Justin Mallette Biebersoa em 08/06/2022
Há 8 segundo(s) - Vencimento em 10/06/2022

Policies Acknowledgement: Software Development Engineer 4 (Vagas para Posição em 13/06/2022 - Justin Mallette Biebersoa)
Há 8 segundo(s) - Em vigência a partir de 13/06/2022

Change My Photo: Integração de Justin Mallette Biebersoa
Há 8 segundo(s) - Vencimento em 10/06/2022; Em vigência a partir de 13/06/2022

Gerenciar seleções de forma de pagamento

Há 8 segundo(s) - Vencimento em 10/06/2022

Pessoa	Justin Mallette Biebersoa
País por padrão	Brasil
Moeda por padrão	BRL

Método de pagamento preferencial

Brazil * × Direct Deposit

Definição de conta

Nome do titular da conta Justin Mallette Biebersoa

OK

15) A próxima tela que vai aparecer, é para preenchimento da conta bancária do Itaú

Seleção de forma de pagamento: Justin Mallette Biebersoa em 08/06/2022
Há 8 segundo(s) - Vencimento em 10/06/2022

Policies Acknowledgement: Software Development Engineer 4 (Vagas para Posição em 13/06/2022 - Justin Mallette Biebersoa)
Há 8 segundo(s) - Em vigência a partir de 13/06/2022

Change My Photo: Integração de Justin Mallette Biebersoa
Há 8 segundo(s) - Vencimento em 10/06/2022; Em vigência a partir de 13/06/2022

Método de pagamento preferencial

Brazil * × Direct Deposit

Definição de conta

Nome do titular da conta Justin Mallette Biebersoa

Informações da conta

Apelido da conta (opcional)

Banco (Usar código 341) * 341

Nome do banco * Itau

Agência * 0000

Tipo de conta * Conta corrente / Poupança

Número da conta * 000000

OK Cancelar

Banco: sempre colocar "341"
Nome do banco: sempre colocar "Itau"

16) Nessa tela você preencher com o número da sua AGÊNCIA E CONTA CORRENTE DO ITAÚ, e depois clicar em "OK"

Ações | Arquivo

Visualizando: Todos | Classificar por: Mais r...

Seleção de forma de pagamento: Justin Mallette Biebersoa em 08/06/2022
Há 8 segundo(s) - Vencimento em 10/06/2022

Policies Acknowledgement: Software Development Engineer 4 (Vagas para Posição em 13/06/2022 - Justin Mallette Biebersoa)
Há 8 segundo(s) - Em vigência a partir de 13/06/2022

Change My Photo: Integração de Justin Mallette Biebersoa
Há 8 segundo(s) - Vencimento em 10/06/2022; Em vigência a partir de 13/06/2022

Gerenciar seleções de forma de pagamento

Há 8 segundo(s) - Vencimento em 10/06/2022

Pessoa	Justin Mallette Biebersoa
País por padrão	Brasil
Moeda por padrão	BRL
Status	Em andamento
Última atualização	08/06/2022 15:15

Desativar visualização de novas tabelas

Contas 1 item

Apelido da conta	País	Nome do banco	Tipo de conta	Número da conta	
Itau [redacted]000	Brasil	Itau	Conta corrente Poupança Nenhuma das opções anteriores	******0000	Editar Remover Visualizar

Enviar | Cancelar

17) Vai aparecer essa tela para você conferir os seus dados bancários, e se estiver tudo correto, você clica em "ENVIAR"

Ações | Arquivo

Visualizando: Todos | Classificar por: Mais r...

Seleção de forma de pagamento: Justin Mallette Biebersoa em 08/06/2022
Há 8 segundo(s) - Vencimento em 10/06/2022

Policies Acknowledgement: Software Development Engineer 4 (Vagas para Posição em 13/06/2022 - Justin Mallette Biebersoa)
Há 8 segundo(s) - Em vigência a partir de 13/06/2022

Change My Photo: Integração de Justin Mallette Biebersoa
Há 8 segundo(s) - Vencimento em 10/06/2022; Em vigência a partir de 13/06/2022

Policies Acknowledgement Revisar documentos de Integração de Justin Mallette Biebersoa

Há 8 segundo(s) - Em vigência a partir de 13/06/2022

Documentos

Link do documento	Code of Business Conduct and Ethics
Instruções	Por favor clique no hyperlink acima para ler o Código de Conduta e Ética Comercial do WEX.
Declaração de assinatura	Eu declaro que recebi uma cópia do Código de Conduta e Ética Comercial e entendo que é uma politica oficial da companhia.
Aceito	☑
Documento	WEX Inc. Employee Privacy Notice Brazil
Instruções	Por favor leia o anexo.
Declaração de assinatura	Eu recebi uma cópia do Aviso de Privacidade do Empregado para a Companhia. Eu li e entendi o conteúdo.
Ac	☑

Enviar | Salvar para uso posterior | Cancelar

18) Essa tela é para você ler o Códito de Ética e Conduta, e Política de Privacidade da WEX, após a leitura pedimos que dê o seu Aceite nos dois campos, e clique em "ENVIAR"

Pronto, você finalizou todo o preenchimento do Workday, que é a última etapa do processo admissional da WEX.

Agora falta pouco para nossa jornada juntos iniciar!

Seja bem-vindo a WEX!